

Inserción Laboral
de los Titulados
en Ciencia y Tecnología de
los Alimentos
Promociones 2009-2011

Consejo Social

UCM

Ficha técnica

UNIVERSO	Licenciados en Ciencia y Tecnología de los Alimentos de la UCM
POBLACIÓN MUESTREADA	Promociones 08/09, 09/10 y 10/11
DISEÑO DEL CUESTIONARIO	Consejo Social
DISEÑO MUESTRAL	Aleatorio simple sin reposición
TAMAÑO MUESTRAL	70 individuos
MÉTODO DE RECOGIDA DE INFORMACIÓN	Entrevista telefónica a cada integrante de la muestra
NÚMERO DE VARIABLES	49
REALIZACIÓN DEL TRABAJO DE CAMPO	Facultad de Estudios Estadísticos de la UCM durante los meses de febrero, marzo y abril del 2013
ANÁLISIS Y ELABORACIÓN DEL INFORME	Facultad de Estudios Estadísticos de la UCM
TABULACIONES DE LOS ANEXOS	Facultad de Estudios Estadísticos de la UCM

PERFIL DE LA MUESTRA

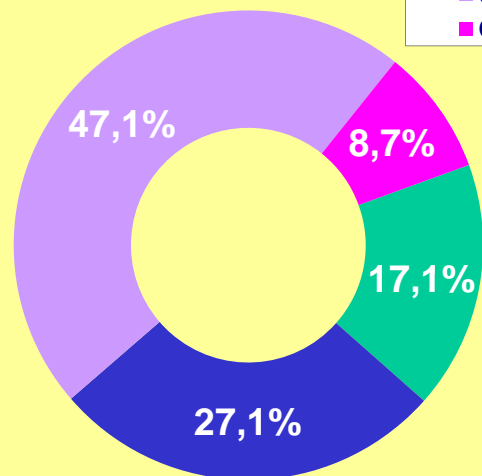
SOCIODEMOGRÁFICO

Edad media de 29 años

74,3% mujeres

50,7% Clase media-alta o alta

Emancipación



- Piso propio
- Piso alquilado
- Con padres
- Otros

ACADÉMICO

Tiempo en acabar estudios	Frecuencia	%
2	38	54,3%
3	19	27,1%
4	10	14,3%
5	2	2,9%
6	1	1,4%
TOTAL	70	100,0

2,7 años de media

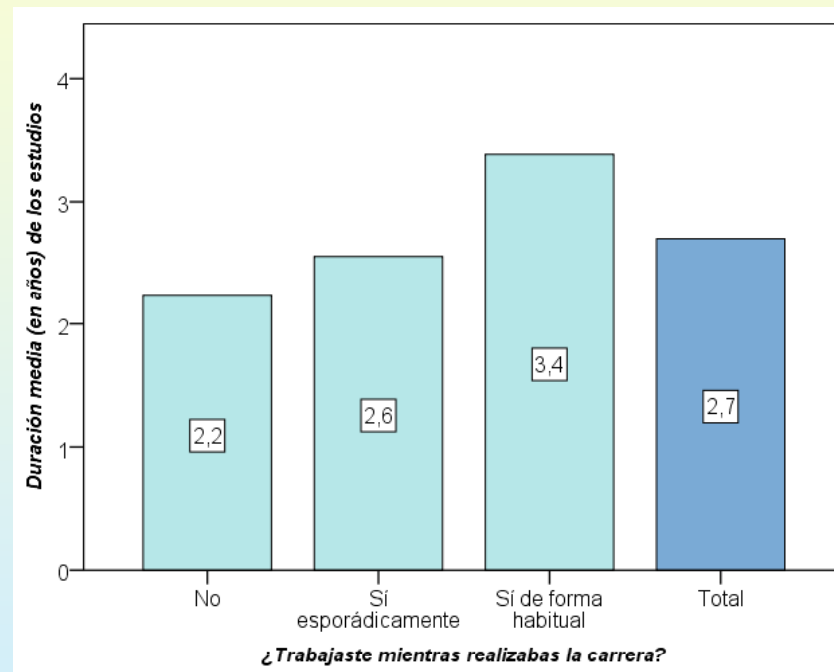
62,5% Estar trabajando

CAUSAS 18,8% Plan de estudios denso

9,4% Razones personales

PERFIL DE LA MUESTRA

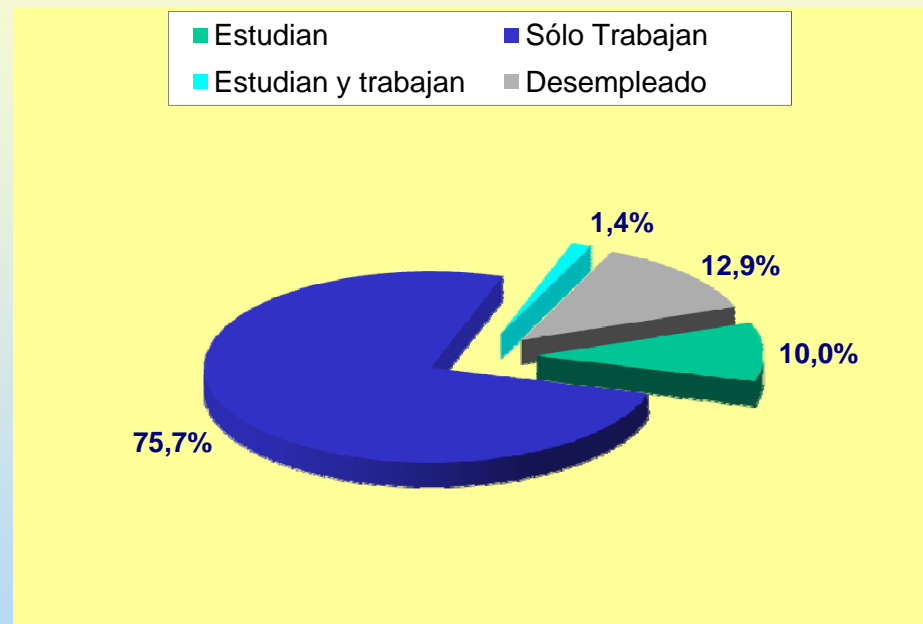
50% simultaneó estudios y trabajo



Tardaron más en acabar la carrera aquellos que simultanearon estudios y trabajo

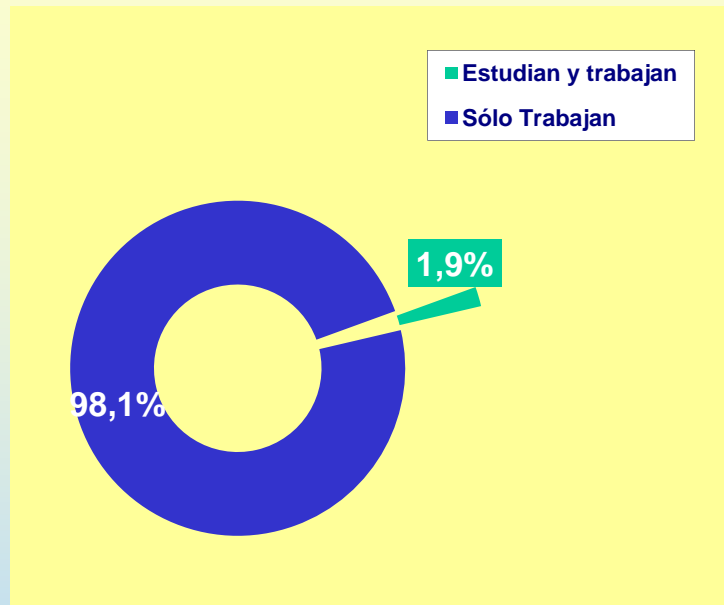
CARACTERÍSTICAS DE LA OCUPACIÓN ACTUAL

El 77,1% trabaja actualmente



41,4% ha renunciado a una oferta de empleo, principalmente por “*Malas condiciones laborales*” y por “*baja remuneración*”

TITULADO CON EMPLEO: 77,1%



74,3% mujeres, con edad media de 29,4 años

Tardaron en acabar la carrera: 2,7 años

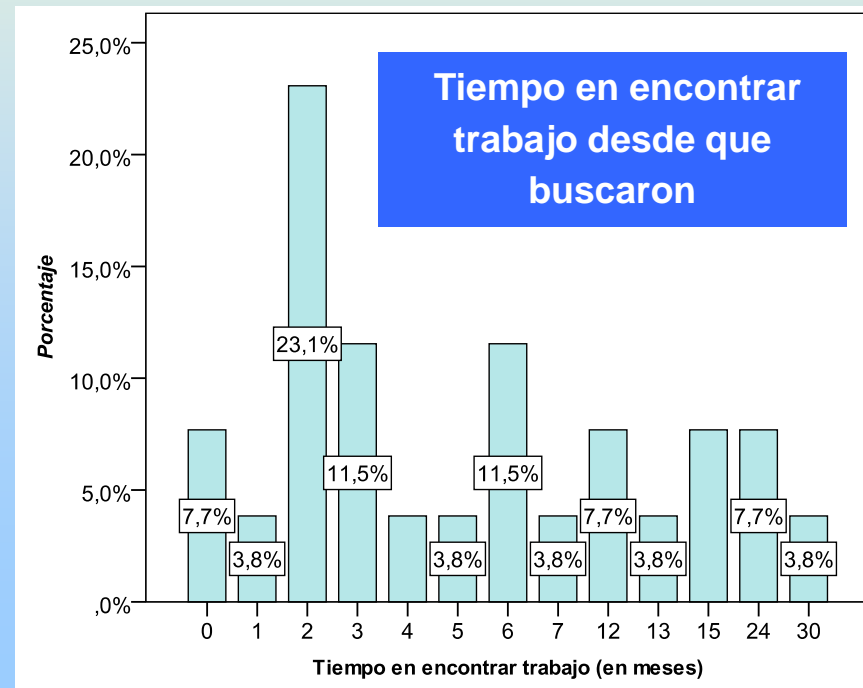
Estudia máster

Trabajaron durante la carrera, el 69,2%, el 14,8% esporádicamente

El 51,9% ya trabajaba al acabar la carrera.

El 44,4% buscó inmediatamente trabajo

El 7,7% encuentra empleo inmediatamente (menos de un mes) y el 50% tardó menos de 4,5 meses.



TITULADO CON EMPLEO: 77,1%

El 44,4% se presentaba sólo a ofertas para titulados de su nivel y el 32% a cualquier tipo de nivel

Al 32,3% de los que trabajaban durante los estudios le sirvió para promocionar

Utiliza en la **búsqueda** de empleo:

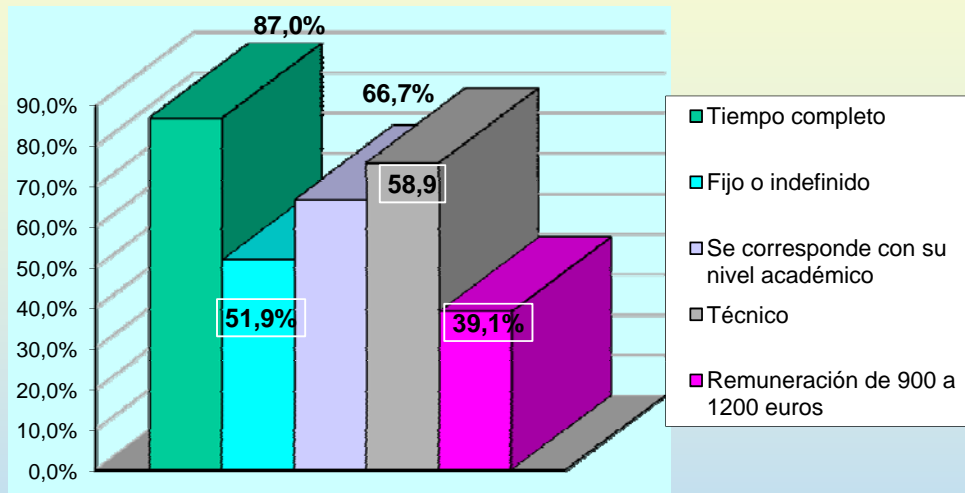
- ✓ Portales específicos de empleo en Internet (22,5%)
- ✓ Enviando mi curriculum a diferentes empresas (18,3%)
- ✓ Por medio de familiares y amigos (15,2%)

Encuentra empleo a través de:

- ✓ Portales específicos de empleo en Internet (36,9%)
- ✓ Por medio de familiares y amigos (15,6%)
- ✓ Enviando curriculum a empresas (17,2%)

TITULADO CON EMPLEO: 77,1%

Características de la ocupación actual



Sectores profesionales

	Frecuencia	Porcentaje
Agricultura, ganadería y pesca	4	7,4%
Comercio, distribución y reparaciones	2	3,7%
Hostelería	14	25,9%
Actividades inmobiliarias y de alquiler	1	1,9%
Enseñanza	3	5,6%
Actividades sanitarias y veterinarias	16	29,6%
Otros (Alimentación:5, Nutrición:3)	14	25,9%
Total	54	100,0%

Grado medio de satisfacción: 7,4

- 22,2 % Muy satisfecho (9-10)
- 70,4% Bastante satisfecho (6-8)
- 3,73,% Regular (4-5)
- 3,8% Muy o Bastante insatisfecho (0-3)

Depende de:

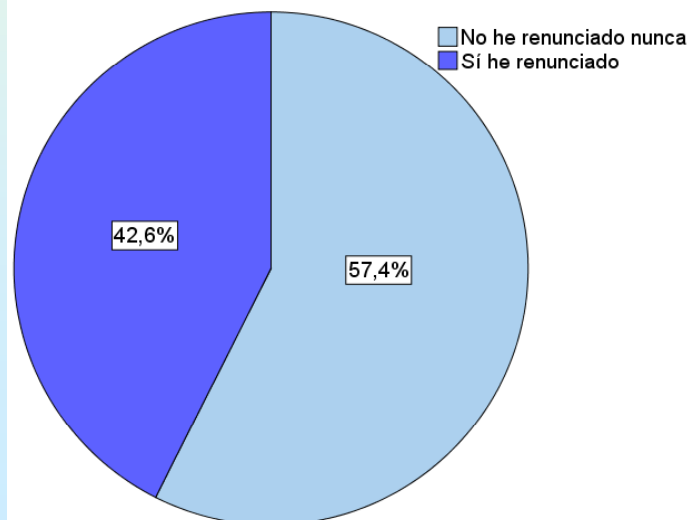
- la remuneración
- el nivel académico del puesto de trabajo

TITULADO CON EMPLEO: 77,1%

El 46,3% sólo ha tenido un empleo, el 29,6% ha tenido dos, y el resto más de dos.

Principalmente por “*finalización del contrato*” (55,2%) y por “*decidí cambiar a otro mejor*” (34,5%)

El 42,6% renunció alguna vez a oferta de empleo, principalmente *por las malas condiciones laborales y por baja remuneración* (43,5% ambas)



La valoración de la calidad media de todos los empleos depende del número total de ocupaciones desempeñadas. Los que han tenido más de tres ocupaciones son los que dan la menor valoración

El 55,6% necesitó formación adicional, sobre todo “*máster*” (30,3%) y “*Estudios específicos del sector*” (42,4%).

Los hombres necesitaron en mayor porcentaje formación adicionales que las mujeres

TITULADO CON EMPLEO: 77,1%

RELACIÓN DEL TRABAJO CON LOS ESTUDIOS

- ✓ Valoración media: 6,9 puntos (sobre 10)
- ✓ El 55,5% valora con un 8 o más
- ✓ El 24,1% valora con 5 a 7
- ✓ El 20,4% valora con menos de un 5
- ✓ Un 10% valora con cero esta relación

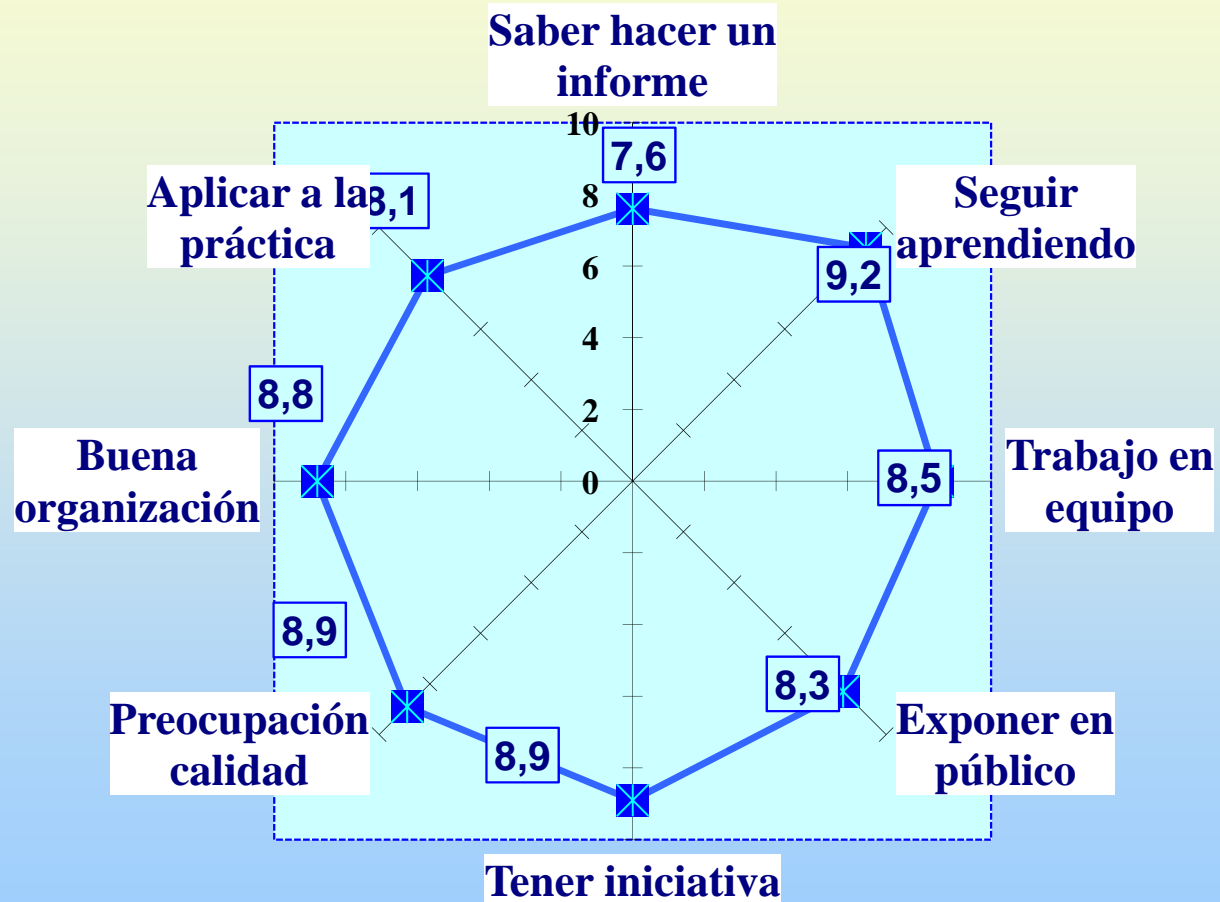
Depende de los años que tardaron en acabar la carrera y de la categoría profesional (mayor relación los que tardaron 2 años y los técnicos)

Adecuación de los estudios	Porcentaje
Fueron necesarios para mi inserción en el mercado	22,2%
Me facilitaron bastante la inserción en el mercado laboral	35,2%
Me facilitaron la inserción, aunque necesite formación	14,8%
Me han servido poco o nada para insertarme en el mercado	27,8%

A los que los estudios les fueron necesarios para la inserción son los que manifiestan mayor relación con los estudios

Titulado con empleo

Habilidades y Competencias



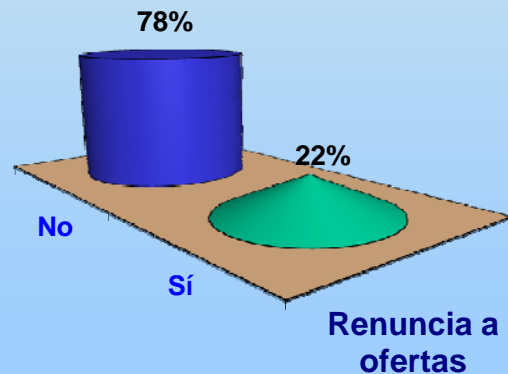
PERFIL DEL TITULADO...

DESEMPLEADO: 12,9%

Dos tercios son mujeres

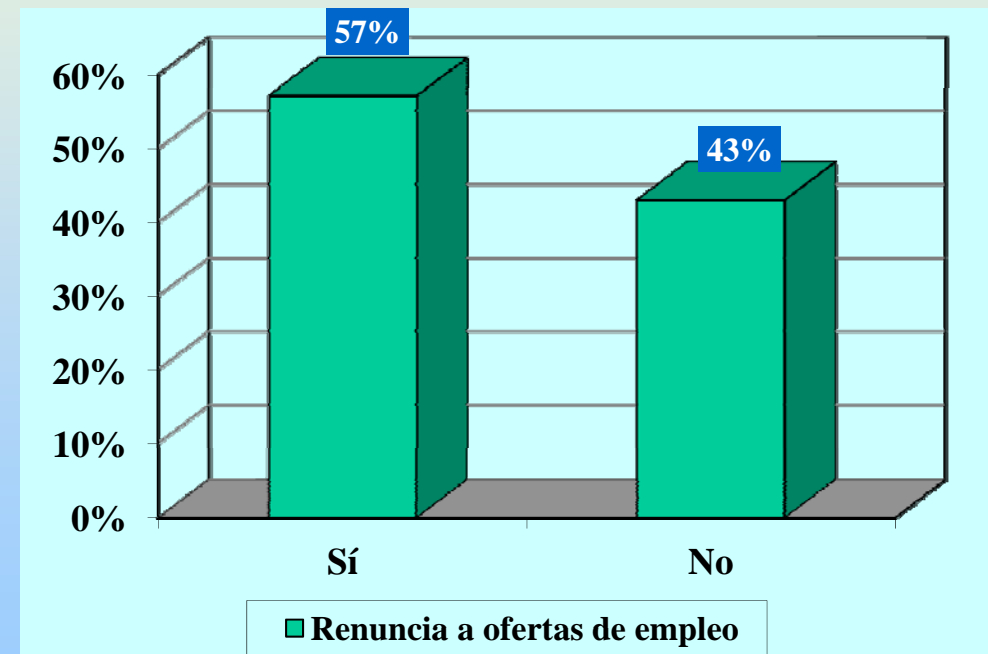
El 33,3% trabajó en algún momento durante la carrera

El 66,6% lleva desempleado menos de 6 meses, principalmente por "finalización del contrato"



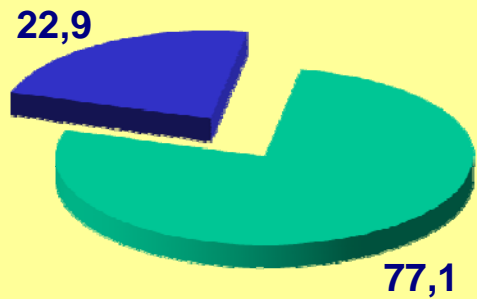
QUE SÓLO ESTUDIA: 10%

Estudia principalmente máster (42,9%)

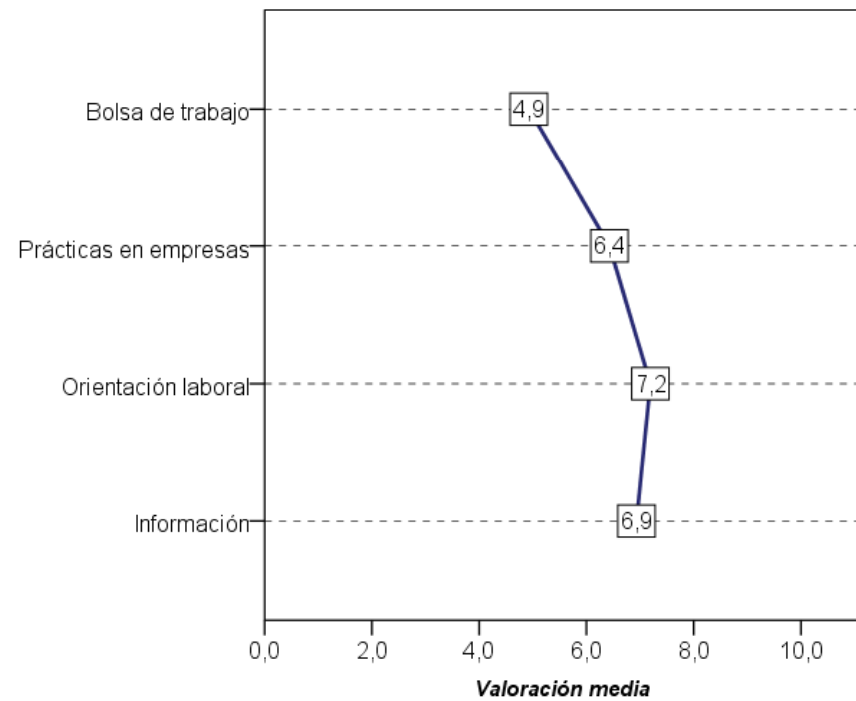


Conocimiento del COIE

■ Conoce ■ No conoce COIE

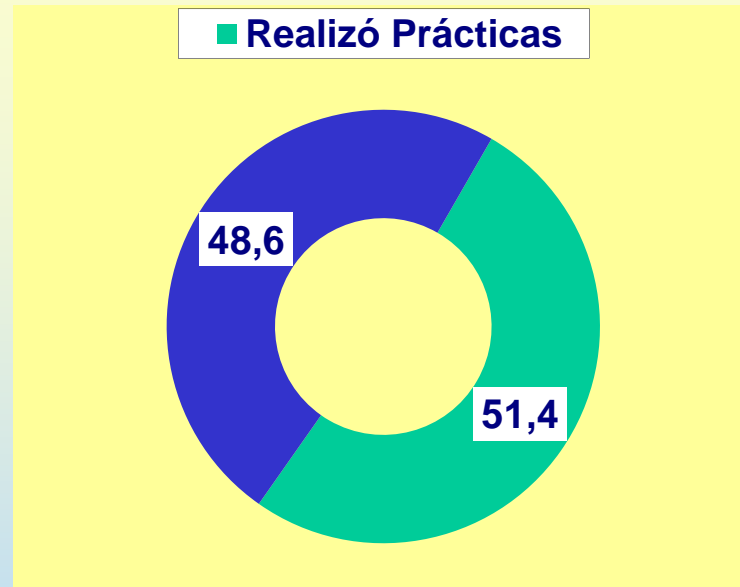


Valoración servicios



El 63% ha utilizado el COIE

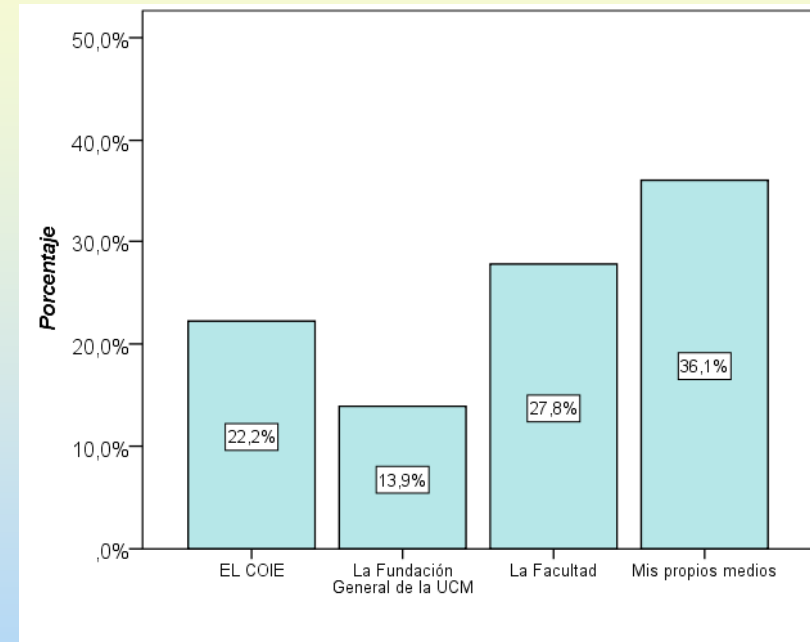
Realización de prácticas en empresas



Encontraron trabajo más rápidamente aquellos que habían hecho prácticas

El 80,6% de las prácticas duran a los sumo cuatro meses

Medios de acceso a las prácticas



El 13,9% obtuvo empleo a través de las prácticas